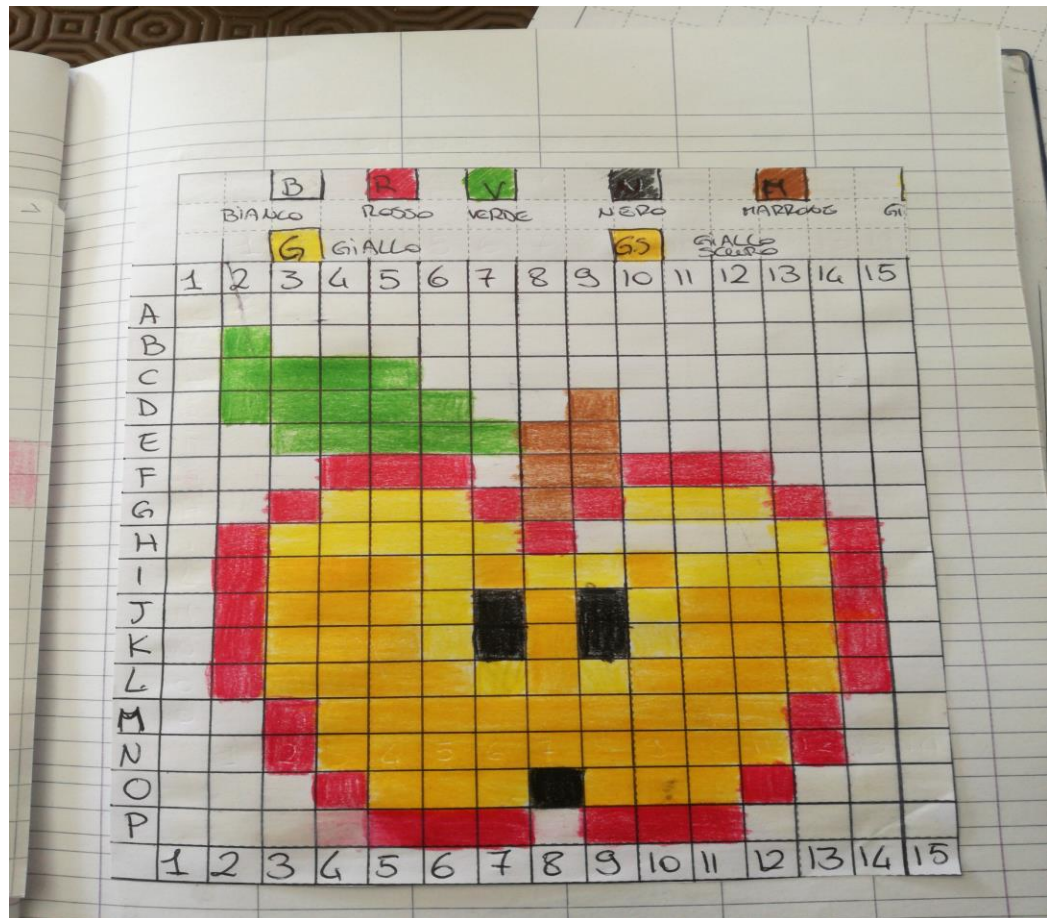




CIAO BAMBINI, CONTINUIAMO CON LA PIXEL ART. OGGI CONOSCEREMO UN ALTRO MODO DI SCRIVERE I CODICI, MOLTO PIU' SEMPLICE E COMPENSIBILE A TUTTI.

RITORNIAMO PER UN ATTIMO AL DISEGNO DELLA MELA



SE RICORDATE BENE, NELLE
ISTRUZIONI C'ERA SCRITTO:

A1 B, A2 B, A3 B, A4 B, A5 B, A6 B, A7
B, A8 B. A9 B, A10 B, A11 B, A12 B, A13
B, A14 B, A15 B

DOMANDA:

SECONDO VOI BAMBINI C'E' UN MODO
PIU' FACILE PER SCRIVERE LA RIGA A?



SCELTO UN PUNTO DI PARTENZA (SOLITAMENTE IN ALTO A SINISTRA)

E UN ORDINE (DA SINISTRA A DESTRA E DALL'ALTO AL BASSO),

PER RAPPRESENTARE UN'IMMAGINE BASTA COLORARE I PIXEL (CIOE' I QUADRETTI).

LA SEQUENZA DI COLORI DI OGNI PIXEL (CODICE) E' LA DESCRIZIONE DELL'IMMAGINE.


COME SCRIVERE UN **CODICE** CHE PERMETTA A UN COMPAGNO, DI RIPRODURRE L'IMMAGINE?



COMINCIAMO A NOMINARE CON LETTERE LE VARIE RIGHE
DELL'IMMAGINE E PROCEDIAMO SEGNANDO SU UN FOGLIO
QUANTI QUADRETTI COLORARE E DI CHE COLORE.

QUINDI SEGNIAMO PER LA RIGAA, QUANTI QUADRETTI
BIANCHI, QUANTI ROSSI ECC..

E PROCEDIAMO IN QUESTO MODO PER TUTTE LE RIGHE CHE
COMPONGONO LA NOSTRA IMMAGINE



ESATTAMENTE:

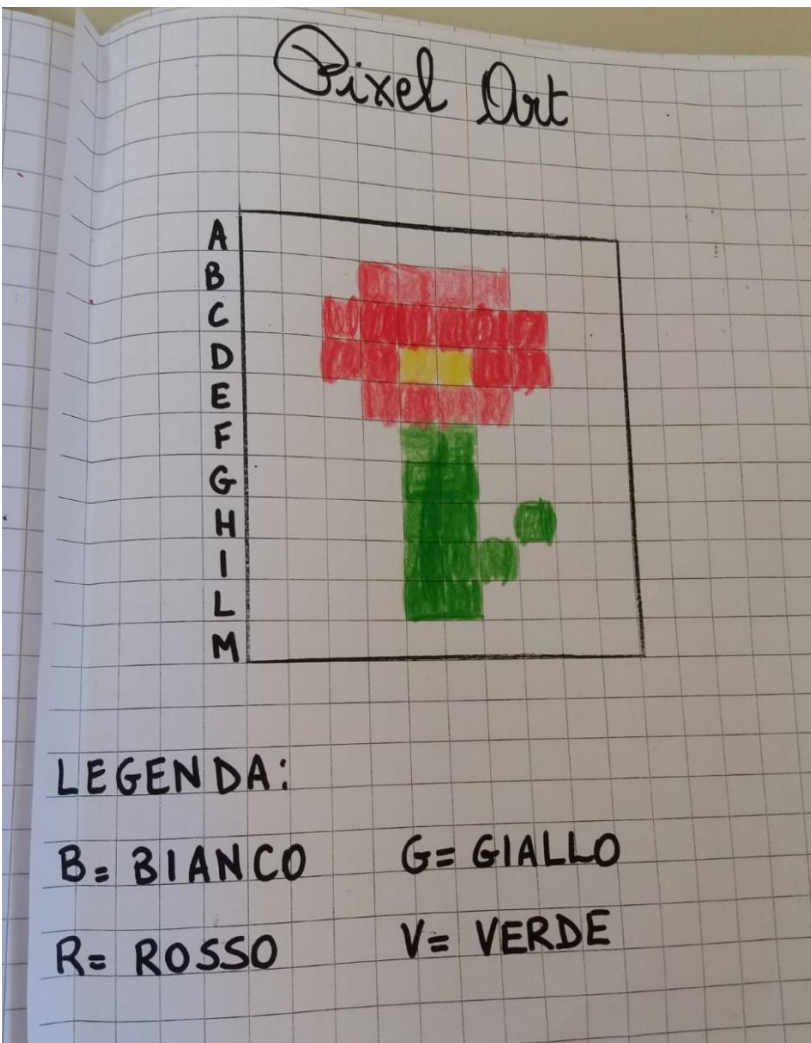


PER VELOCIZZARE LA DESCRIZIONE, EVITIAMO DI RIPETERE PIU' VOLTE LO STESSO COLORE.

QUINDI L'IMMAGINE VIENE RAPPRESENTATA INDICANDO IL COLORE UNA SOLA VOLTA E SPECIFICANDO PER QUANTI PIXEL (QUADRETTI) VA MANTENUTO.

UNA LEGENDA CI PERMETTE DI SINTETIZZARE ANCORA DI PIU' LA SCRITTURA SOSTITUENDO UNA LETTERA AL COLORE CORRISPONDENTE.

BAMBINI, COS'E' UNA **LEGENDA**??



NELLA PIXEL ART, LA LEGENDA
CONSISTE NELLO SCRIVERE I
COLORI CON LE INIZIALI:

B= BIANCO


R= ROSSO

G= GIALLO

V= VERDE



ESERCITIAMOCI



COME POSSIAMO SCRIVERE LA RIGA A?

LA RIGA B?

LA RIGA C?


E LA RIGA D?

IL VIAGGIO NELLA PIXEL ART NON FINISCE MICA
QUI,
ORA TOCCA VOI PICCOLI ARTISTI

LAVORERETE ANCORA A COPPIA E OGNUNO DI VOI
AVRA' UN DISEGNO (QUINDI DUE DISEGNI A COPPIA).

OGNI BAMBINO DELLA COPPIA REALIZZA IL PROPRIO
DISEGNO, SCRIVENDO I CODICI (QUANTI QUADRETTI
BIANCHI, QUANTI ROSSI ECC PER OGNI RIGA).

POI ALLA FINE I DUE BAMBINI (DELLA COPPIA) SI
SCAMBIANO I CODICI E UNO REALIZZA IL DISEGNO
DELL'ALTRO.



**L'ORA DI PIXEL ART:
I CODICI NON HANNO PIU' SEGRETI!**